

HTI

HANDEL FÜR TIEFBAU
UND INDUSTRIE-TECHNIK



OFFIZIELLER AUSRÜSTER DER PROFILIGA WERKSTATT- UND BETRIEBSEINRICHTUNGEN

Ausgabe 2020/2021



OFFIZIELLER AUSRÜSTER DER PROFILIGA WERKSTATT- UND BETRIEBSEINRICHTUNGEN

Eine gut ausgestattete Werkstatt mit sinnvoll geplanter Betriebseinrichtung sorgt vor allem für eines: effiziente Arbeitsprozesse. Wir haben professionelle Schrank-Systemlösungen geschaffen, die individuell an den Bedarf von Werkstätten unterschiedlichster Gewerke anpassbar sind. Ob Neugründung, Umbau oder Erweiterung Ihres Betriebes – setzen Sie auf sichere, komfortable und langlebige Lösungen für Ihre Werkstatteinrichtung.

Je nach Art, Größe und Platzangebot im Betrieb kann die Einrichtung individuell zusammengestellt und ausgestattet werden. Die Schrankkomponenten sind in verschiedenen Abmessungen lieferbar, miteinander kombinierbar und über ein umfangreiches Zubehör, wie etwa passende Schubkästen, Regalbretter oder Rollen, anwendungsgerecht

konfigurierbar. Speziallösungen für besondere Handwerksbetriebe runden das Portfolio ab. Vorrangige Anforderung an die Systeme: Funktionalität, Stabilität & Flexibilität.

Für Ordnung & Sicherheit im Betrieb sorgen nicht nur unsere Schranksysteme, sondern auch eine Auswahl an ergänzenden Produkten, die den Werkstattalltag erleichtern und strukturieren. Vom Kleiderspint und Materialschrank über Kondensationstrockner, Ventilatoren und Heizgeräte bis hin zu Sackkarren, Leitern und Fahrzeugeinrichtungen können Sie als Kunde auf die gewohnt verlässliche Qualität und Servicedichte der HTI-GRUPPE bauen.

4	TRANSPARENT LAGERTECHNIK	35	WENZEL SERVICE SYSTEM
8	META LAGERTECHNIK	37	GÜNZBURGER STEIGTECHNIK
22	WERKSTATT- EINRICHTUNG	41	TELESTEPS
26	HEYLO	42	NOTIZEN
31	FETRA TRANSPORT- GERÄTE		



3D Lagerplanung

Beratung – Lieferung –
Montage:

Alles aus einer Hand!

Für jedes Problem
gibt es eine Lösung.

Bitte fordern Sie uns
heraus, damit wir unsere
Leistungsfähigkeit unter
Beweis stellen können!



Link zu unserem Montagevideo



KOMBI-GRUND- UND ANBAUREGAL GITTERKORB UND FACHBODEN SERIE 300

Einfaches Stecksystem, verzinkt – zulässige Traglasten von 140-200 kg je Ebene

- Gitterkorb alle 7 mm unterteilbar
- sehr übersichtlich
- hohe Variabilität
- saubere Lagerhaltung



Maße (H×B×T)	Ausstattung	Bezeichnung	KBN
2.000 × 900 × 400 mm	1 Fachboden-Ebene 900 × 400 mm 6 Gitterkorb-Ebenen 900 × 400 mm 36 Fachteiler 400 mm 7 Beschriftungsleisten 900 mm	Kombi-Grundregal Gitterkorb und Fachboden	REGALGF9040
		Kombi-Anbauregal Gitterkorb und Fachboden	REGALGFA9040
2.000 × 900 × 500 mm	1 Fachboden-Ebene 900 × 500 mm 6 Gitterkorb-Ebenen 900 × 500 mm 36 Fachteiler 500 mm 7 Beschriftungsleisten 900 mm	Kombi-Grundregal Gitterkorb und Fachboden	REGALGF9050
		Kombi-Anbauregal Gitterkorb und Fachboden	REGALGFA9050
2.000 × 900 × 600 mm	1 Fachboden-Ebene 900 × 600 mm 6 Gitterkorb-Ebenen 900 × 600 mm 36 Trennbleche 600 mm 7 Beschriftungsleisten 900 mm	Kombi-Grundregal Gitterkorb und Fachboden	REGALGF9060
		Kombi-Anbauregal Gitterkorb und Fachboden	REGALGFA9060
2.000 × 1.200 × 400 mm	1 Fachboden-Ebene 1.200 × 400 mm 6 Gitterkorb-Ebenen 1.200 × 400 mm 36 Fachteiler 400 mm 7 Beschriftungsleisten 1.200 mm	Kombi-Grundregal Gitterkorb und Fachboden	REGALGF12040
		Kombi-Anbauregal Gitterkorb und Fachboden	REGALGFA12040
2.000 × 1.200 × 500 mm	1 Fachboden-Ebene 1.200 × 500 mm 6 Gitterkorb-Ebenen 1.200 × 500 mm 36 Fachteiler 500 mm 7 Beschriftungsleisten 1.200 mm	Kombi-Grundregal Gitterkorb und Fachboden	REGALGF12050
		Kombi-Anbauregal Gitterkorb und Fachboden	REGALGFA12050
2.000 × 1.200 × 600 mm	1 Fachboden-Ebene 1.200 × 600 mm 6 Gitterkorb-Ebenen 1.200 × 600 mm 36 Trennbleche 600 mm 7 Beschriftungsleisten 1.200 mm	Kombi-Grundregal Gitterkorb und Fachboden	REGALGF12060
		Kombi-Anbauregal Gitterkorb und Fachboden	REGALGFA12060
2.000 × 1.500 × 400 mm	1 Fachboden-Ebene 1.500 × 400 mm 6 Gitterkorb-Ebenen 1.500 × 400 mm 36 Fachteiler 400 mm 7 Beschriftungsleisten 1.500 mm	Kombi-Grundregal Gitterkorb und Fachboden	REGALGF15040
		Kombi-Anbauregal Gitterkorb und Fachboden	REGALGFA15040
2.000 × 1.500 × 500 mm	1 Fachboden-Ebene 1.500 × 500 mm 6 Gitterkorb-Ebenen 1.500 × 500 mm 36 Fachteiler 500 mm 7 Beschriftungsleisten 1.500 mm	Kombi-Grundregal Gitterkorb und Fachboden	REGALGF15050
		Kombi-Anbauregal Gitterkorb und Fachboden	REGALGFA15050
2.000 × 1.500 × 600 mm	1 Fachboden-Ebene 1.500 × 600 mm 6 Gitterkorb-Ebenen 1.500 × 600 mm 36 Trennbleche 600 mm 7 Beschriftungsleisten 1.500 mm	Kombi-Grundregal Gitterkorb und Fachboden	REGALGF15060
		Kombi-Anbauregal Gitterkorb und Fachboden	REGALGFA15060

FACHBODEN-EBENE SERIE 300

einfaches Stecksystem, verzinkt – zulässige Traglasten von 140-200 kg je Ebene

- variabel einsetzbar



Maße	Bestehend aus	KBN
900 x 400 mm	2 Längsträger 900 mm 1 Bodenpaneele 900 x 400 mm	REGALFB9040
900 x 500 mm	2 Längsträger 900 mm 1 Bodenpaneele 900 x 500 mm	REGALFB9050
900 x 600 mm	2 Längsträger 900 mm 1 Bodenpaneele 900 x 600 mm	REGALFB9060
1.200 x 400 mm	2 Längsträger 1.200 mm 2 Bodenpaneele 600 x 400 mm	REGALFB12040
1.200 x 500 mm	2 Längsträger 1.200 mm 2 Bodenpaneele 600 x 500 mm	REGALFB12050
1.200 x 600 mm	2 Längsträger 1.200 mm 2 Bodenpaneele 600 x 600 mm	REGALFB12060
1.500 x 400 mm	2 Längsträger 1.500 mm 1 Bodenpaneele 900 x 400 mm 1 Bodenpaneele 600 x 400 mm	REGALFB15040
1.500 x 500 mm	2 Längsträger 1.500 mm 1 Bodenpaneele 900 x 500 mm 1 Bodenpaneele 600 x 500 mm	REGALFB15050
1.500 x 600 mm	2 Längsträger 1.500 mm 1 Bodenpaneele 900 x 600 mm 1 Bodenpaneele 600 x 600 mm	REGALFB15060

GITTERKORB-EBENE SERIE 300

einfaches Stecksystem, verzinkt – zulässige Traglasten bis 150 kg je Ebene, variabel einsetzbar und individuell alle 7 mm unterteilbar



Maße	Bestehend aus	KBN
900 x 400 mm	2 Längsträger 900 mm 1 Gitterkorb 900 x 400 mm 5 Fachteiler 400 mm	REGALGK9040
900 x 500 mm	2 Längsträger 900 mm 1 Gitterkorb 900 x 500 mm 5 Fachteiler 500 mm	REGALGK9050
900 x 600 mm	2 Längsträger 900 mm 1 Gitterkorb 900 x 600 mm 5 Trennbleche 600 mm	REGALGK9060
1.200 x 400 mm	2 Längsträger 1.200 mm 2 Gitterkörbe 600 x 400 mm 5 Fachteiler 400 mm	REGALGK12040
1.200 x 500 mm	2 Längsträger 1.200 mm 2 Gitterkörbe 600 x 500 mm 5 Fachteiler 500 mm	REGALGK12050
1.200 x 600 mm	2 Längsträger 1.200 mm 2 Gitterkörbe 600 x 600 mm 5 Trennbleche 600 mm	REGALGK12060
1.500 x 400 mm	2 Längsträger 1.500 mm 1 Gitterkorb 600 x 400 mm 1 Gitterkorb 900 x 400 mm 5 Fachteiler 400 mm	REGALGK15040
1.500 x 500 mm	2 Längsträger 1.500 mm 1 Gitterkorb 600 x 500 mm 1 Gitterkorb 900 x 500 mm 5 Fachteiler 500 mm	REGALGK15050
1.500 x 600 mm	2 Längsträger 1.500 mm 1 Gitterkorb 600 x 600 mm 1 Gitterkorb 900 x 600 mm 5 Trennbleche 600 mm	REGALGK15060



FACHTEILER SERIE 300

Kunststoff, leicht und variabel einsetzbar

Maße	Bestehend aus	KBN
400 mm	VE = 60 Stück	REGALFT40VE
500 mm	VE = 60 Stück	REGALFT50VE



TRENNBLECHE SERIE 300

verzinkt, leicht und variabel einsetzbar

Maße	Bestehend aus	KBN
600 mm	VE = 60 Stück	REGALFT60VE



BESCHRIFTUNGSLEISTEN SERIE 300

PVC - Höhe 40 mm, Klebeleiste mit Einstecktasche

Maße	Bestehend aus	KBN
900 mm	VE = 20 Stück	REGALBL90VE
1.200 mm	VE = 20 Stück	REGALBL120VE
1.500 mm	VE = 20 Stück	REGALBL150VE



**REGAL LAGERKORB-STAPEL SERIE 100
RAL 5010**

- Gr. H 2.000 × B 1.050 × T 680 mm für Abflussmaterial
- **bestehend aus:** 4 Lagerkörben C2DS, 4 Trennwände, 1 Sockel S, 1 obere Ablage, Tragfähig pro Korb 120 Kg

KBN REGALLK10568



KOMBI-GRUNDREGAL ABFLUSS-ROHRLAG.-SYSTEM

- Gr. H 1.975 × B 2.800 × T 600 mm
- **bestehend aus:** 1 Grundregal 2.000 × 1500 × 600 mm, 2 Anbauregale 2.000 × 600 × 600 mm, 3 Gitterkörbe 1.500 × 600 mm, 1 Fachboden 1.500 × 600 mm, 3 Beschriftungsleisten, 15 Trenngitter, 2 Fachboden 600 × 600 mm, 12 Längsträger 600 mm und 12 Armteiler

KBN REGALHT28060




KLEINTEILE-SCHIEBESCHRANK F. ERSATZTEILE MIT 255 LAGERBOXEN

- Gr. H 2.125 × B 1.280 × T 605 mm
- **bestehend aus:** 1 feste Wand mit 84 Klappboxen, 1 Schiebewand mit 60 Klappboxen, 1 Schiebewand mit 111 Klappboxen

KBN KTSCHRANK

Lagertechnik für Zubehörteile der Sanitär-, Heizungs- und Klimatechnik

Planung, Fertigung, Lieferung & Montage – alles aus einer Hand



Ihre Vorteile des META-Komplettservice:

- kompetente Beratung durch unsere Mitarbeiterinnen und Mitarbeiter im Innendienst
- bundesweite, flächendeckende Betreuung durch den META-Außendienst und Beratungsservice vor Ort
- ein Ansprechpartner in allen Fragen der industriellen Lagertechnik
- schneller & zuverlässiger Lieferservice
- im ständigen Dialog mit unseren Fachhandelspartnern entstehen neue, innovative Produktideen
- kundenspezifische Weiterentwicklung des Produktportfolios
- individuelle Partnerverträge mit besonderen Konditionen & Leistungen
- Planungs-Service:
META berät Sie bei der Auswahl der richtigen Regalsysteme. Vor Ort analysiert unser Außendienst Ihre Artikelstrukturen sowie Ihre Lager- und Kommissionierprozesse. Unsere Projekttechniker erstellen mit modernen Programmen kundenspezifische CAD-Zeichnungen. Sie erhalten einen exklusiven Planungsvorschlag und ein individuelles Projektangebot.





META CLIP 100 STECK-GRUNDREGAL

- mit 5 Böden
- verzinkt
- Traglast pro Boden 100 Kg
- höhenverstellbarer Boden alle 25 mm

Maße in mm (H×B×T)	KBN
2.000 × 1.000 × 300 mm	META223576
2.000 × 1.000 × 400 mm	META223637
2.000 × 1.000 × 500 mm	META223705
2.000 × 1.000 × 600 mm	META223842

META CLIP 100 STECK-ANBAUREGAL

- mit 5 Böden
- verzinkt
- Traglast pro Boden 100 Kg
- höhenverstellbarer Boden alle 25 mm

Maße in mm (H×B×T)	KBN
2.000 × 1.000 × 300 mm	META223583
2.000 × 1.000 × 400 mm	META223576
2.000 × 1.000 × 500 mm	META223712
2.000 × 1.000 × 600 mm	META223859

META CLIP 100 STECK-GRUNDREGAL

- mit 6 Böden
- verzinkt
- Traglast pro Boden 100 Kg
- höhenverstellbarer Boden alle 25 mm

Maße in mm (H×B×T)	KBN
2.500 × 1.000 × 300mm	META223590
2.500 × 1.000 × 400mm	META223651
2.500 × 1.000 × 500mm	META223729
2.500 × 1.000 × 600mm	META223866

META CLIP 100 STECK-ANBAUREGAL

- mit 6 Böden
- verzinkt
- Traglast pro Boden 100 Kg
- höhenverstellbarer Boden alle 25 mm

Maße in mm (H×B×T)	KBN
2.500 × 1.000 × 300 mm	META223606
2.500 × 1.000 × 400 mm	META223668
2.500 × 1.000 × 500 mm	META223736
2.500 × 1.000 × 600 mm	META223873

META ZUSATZBODEN

100 Kg Tragkraft, verzinkt

Maße in mm (H×B)	KBN
1.000 × 300 mm	META047547
1.000 × 400 mm	REGALBST40
1.000 × 500 mm	REGALBST50
1.000 × 600 mm	REGALBST60



META CLIP 150 STECK-GRUNDREGAL

- mit 5 Böden
- verzinkt
- Traglast pro Boden 150 Kg
- höhenverstellbarer Boden alle 25 mm

Maße in mm (H×B×T)	KBN
2.000 × 1.000 × 300 mm	META260199
2.000 × 1.000 × 400 mm	META260212
2.000 × 1.000 × 500 mm	META260236
2.000 × 1.000 × 600 mm	META260250

META CLIP 150 STECK-ANBAUREGAL

- mit 5 Böden
- verzinkt
- Traglast pro Boden 150 Kg
- höhenverstellbarer Boden alle 25 mm

Maße in mm (H×B×T)	KBN
2.000 × 1.000 × 300 mm	META260205
2.000 × 1.000 × 400 mm	META260229
2.000 × 1.000 × 500 mm	META260243
2.000 × 1.000 × 600 mm	META260267

META CLIP 150 STECK-GRUNDREGAL

- mit 6 Böden
- verzinkt
- Traglast pro Boden 150 Kg
- höhenverstellbarer Boden alle 25 mm

Maße in mm (H×B×T)	KBN
2.500 × 1.000 × 300 mm	META260274
2.500 × 1.000 × 400 mm	META260298
2.500 × 1.000 × 500 mm	META260311
2.500 × 1.000 × 600 mm	META260335

META CLIP 150 STECK-ANBAUREGAL

- mit 6 Böden
- verzinkt
- Traglast pro Boden 150 Kg
- höhenverstellbarer Boden alle 25 mm

Maße in mm (H×B×T)	KBN
2.500 × 1.000 × 300 mm	META260281
2.500 × 1.000 × 400 mm	META260304
2.500 × 1.000 × 500 mm	META260328
2.500 × 1.000 × 600 mm	META260342

META ZUSATZBODEN

- Traglast pro Boden 150 Kg
- verzinkt

Maße in mm (HxB)	KBN
1.000 × 300 mm	META260083
1.000 × 400 mm	REGALSTSZ15040
1.000 × 500 mm	META264821
1.000 × 600 mm	META264838



META CLIP 230 STECK-GRUNDREGAL

- mit 5 Böden
- verzinkt
- Traglast pro Boden 230 Kg
- höhenverstellbarer Boden alle 25 mm

Maße in mm (HxBxT)	KBN
2.000 × 1.000 × 300 mm	META224962
2.000 × 1.000 × 400 mm	META223903
2.000 × 1.000 × 500 mm	META223965
2.000 × 1.000 × 600 mm	META230277

META CLIP 230 STECK-ANBAUREGAL

- mit 5 Böden
- verzinkt
- Traglast pro Boden 230 Kg
- höhenverstellbarer Boden alle 25 mm

Maße in mm (HxBxT)	KBN
2.000 × 1.000 × 300 mm	META224993
2.000 × 1.000 × 400 mm	META223910
2.000 × 1.000 × 500 mm	META223972
2.000 × 1.000 × 600 mm	META224023



META CLIP 230 STECK-GRUNDREGAL

- mit 6 Böden
- verzinkt
- Traglast pro Boden 230 Kg
- höhenverstellbarer Boden alle 25 mm

META CLIP 230 STECK-ANBAUREGAL

- mit 6 Böden
- verzinkt
- Traglast pro Boden 230 Kg
- höhenverstellbarer Boden alle 25 mm

META ZUSATZBODEN

230 Kg Tragkraft, verzinkt

Maße in mm (H×B×T)	KBN
2.500 × 1.000 × 300 mm	META224979
2.500 × 1.000 × 400 mm	META223927
2.500 × 1.000 × 500 mm	META223989
2.500 × 1.000 × 600 mm	META224030

Maße in mm (H×B×T)	KBN
2.500 × 1.000 × 300 mm	META225006
2.500 × 1.000 × 400 mm	META223934
2.500 × 1.000 × 500 mm	META223996
2.500 × 1.000 × 600 mm	META224047

Maße in mm (H×B)	KBN
1.000 × 300 mm	META215656
1.000 × 400 mm	META018042
1.000 × 500 mm	META018257
1.000 × 600 mm	META018509



META CLIP 230 STECK-GRUNDREGAL

- mit 4 Böden
- verzinkt
- Traglast pro Boden 230 Kg
- höhenverstellbarer Boden alle 25 mm

Maße in mm (H×B×T)	KBN
2.000 × 1.300 × 300 mm	META304848
2.000 × 1.300 × 400 mm	META304855
2.000 × 1.300 × 500 mm	META304879
2.000 × 1.300 × 600 mm	META304886

META CLIP 230 STECK-ANBAUREGAL

- mit 4 Böden
- verzinkt
- Traglast pro Boden 230 Kg
- höhenverstellbarer Boden alle 25 mm

Maße in mm (H×B×T)	KBN
2.000 × 1.300 × 300 mm	META304978
2.000 × 1.300 × 400 mm	META304985
2.000 × 1.300 × 500 mm	META304992
2.000 × 1.300 × 600 mm	META305005

META CLIP 230 STECK-GRUNDREGAL

- mit 5 Böden
- verzinkt
- Traglast pro Boden 230 Kg
- höhenverstellbarer Boden alle 25 mm

Maße in mm (H×B×T)	KBN
2.500 × 1.300 × 300 mm	META304916
2.500 × 1.300 × 400 mm	META304923
2.500 × 1.300 × 500 mm	META304930
2.500 × 1.300 × 600 mm	META304947

META CLIP 230 STECK-ANBAUREGAL

- mit 5 Böden
- verzinkt
- Traglast pro Boden 230 Kg
- höhenverstellbarer Boden alle 25 mm

Maße in mm (H×B×T)	KBN
2.500 × 1.300 × 300 mm	META304978
2.500 × 1.300 × 400 mm	META304985
2.500 × 1.300 × 500 mm	META304992
2.500 × 1.300 × 600 mm	META305005

META LAGERTECHNIK

META ZUSATZBODEN

- Traglast pro Boden 230 Kg

Maße in mm (H×B)	KBN
1.300 × 300 mm	META206265
1.300 × 400 mm	META018424
1.300 × 500 mm	META018417
1.300 × 600 mm	META018387



META-CLIP 200 STECK-GRUNDREGAL

- mit 4 Böden
- verzinkt
- Traglast pro Boden 200 Kg
- höhenverstellbarer Boden alle 25 mm

Maße in mm (H×B×T)	KBN
2.000 × 1.500 × 400 mm	META323337
2.000 × 1.500 × 500 mm	META323382
2.000 × 1.500 × 600 mm	META323405

META CLIP 200 STECK-ANBAUREGAL

- mit 4 Böden
- verzinkt
- Traglast pro Boden 200 Kg
- höhenverstellbarer Boden alle 25 mm

Maße in mm (H×B×T)	KBN
2.000 × 1.500 × 400 mm	META323368
2.000 × 1.500 × 500 mm	META323399
2.000 × 1.500 × 600 mm	META323412



META CLIP 200 STECK-GRUNDREGAL

- mit 5 Böden
- verzinkt
- Traglast pro Boden 200 Kg
- höhenverstellbarer Boden alle 25 mm

META CLIP 200 STECK-ANBAUREGAL

- mit 5 Böden
- verzinkt
- Traglast pro Boden 200 Kg
- höhenverstellbarer Boden alle 25 mm

META ZUSATZBODEN

- verzinkt
- Traglast pro Boden 200 Kg

Maße in mm (H×B×T)	KBN
2.500 × 1.500 × 400 mm mit 5 Böden	META323429
2.500 × 1.500 × 500 mm mit 5 Böden	META323849
2.500 × 1.500 × 600 mm mit 5 Böden	META323924

Maße in mm (H×B×T)	KBN
2.500 × 1.500 × 400 mm mit 5 Böden	META323818
2.500 × 1.500 × 500 mm mit 5 Böden	META323863
2.500 × 1.500 × 600 mm mit 5 Böden	META323931

Maße in mm (H×B)	KBN
1.500 × 400 mm	META309157
1.500 × 400 mm	META309164
1.500 × 400 mm	META309171



META COMPACT BÜRO STECK-REGAL RAL 7035 LICHTGRAU

- mit 5 Böden
- Böden mit Endanschlag
- höhenverstellbarer Boden alle 25mm

Maße in mm (H×B×T)	KBN
1.850 × 1.000 × 300 mm, Steck-Grundregal, für 60 Ordner	META133325
1.850 × 1.250 × 300 mm, Steck-Grundregal, für 75 Ordner	META133363
1.850 × 1.000 × 300 mm, Steck-Anbauregal, für 60 Ordner	META133332
1.850 × 1.250 × 300 mm, Steck-Anbauregal, für 75 Ordner	META133370

META COMPACT BÜRO STECK-REGAL RAL 7035 LICHTGRAU

- mit 6 Böden
- Böden mit Endanschlag
- höhenverstellbarer Boden alle 25mm

Maße in mm (H×B×T)	KBN
2.200 × 1.000 × 300 mm, Steck-Grundregal, für 72 Ordner	META153668
2.200 × 1.250 × 300 mm, Steck-Grundregal, für 90 Ordner	META153705
2.200 × 1.000 × 300 mm, Steck-Anbauregal, für 72 Ordner	META153675
2.200 × 1.250 × 300 mm, Steck-Anbauregal, für 90 Ordner	META153712



META MINI-RACK WEITSPANN-REGAL VERZ.

- mit 3 Böden
- Regalboden mit Spanplatte
- Traglast pro Boden 600 Kg
- höhenverstellbarer Boden alle 25mm

Maße (H×B×T)	KBN
2.200 × 1.800 × 650 mm, Weitspann-Grundregal	META057690
2.200 × 1.800 × 800 mm, Weitspann-Grundregal	META057737
2.200 × 1.800 × 650 mm, Weitspann-Anbauregal	META057713
2.200 × 1.800 × 800 mm, Weitspann-Anbauregal	META057751

META MINI-RACK WEITSPANN-REGAL VERZ.

- mit 3 Böden
- Regalboden mit Spanplatte
- Traglast pro Boden 600 Kg
- höhenverstellbarer Boden alle 25mm

Maße (H×B×T)	KBN
2.200 × 2.200 × 650 mm, Weitspann-Grundregal	META057812
2.200 × 2.200 × 800 mm, Weitspann-Grundregal	META057850
2.200 × 2.200 × 650 mm, Weitspann-Anbauregal	META057836
2.200 × 2.200 × 800 mm, Weitspann-Anbauregal	META057874



META MINI-RACK WEITSPANN-REGAL VERZ.

- mit 3 Böden
- Regalboden mit Spanplatte
- Traglast pro Boden 490 Kg
- höhenverstellbarer Boden alle 50 mm

Maße (H×B×T)	KBN
2.200 × 2.600 × 650 mm, Weitspann-Grundregal	META057935
2.200 × 2.600 × 800 mm, Weitspann-Grundregal	META057973
2.200 × 2.600 × 650 mm, Weitspann-Anbauregal	META057959
2.200 × 2.600 × 800 mm, Weitspann-Anbauregal	META057997

META MINI-RACK WEITSPANN-REGAL VERZ.

- mit 4 Böden
- Regalboden mit Spanplatte
- Traglast pro Boden 600 Kg
- höhenverstellbarer Boden alle 50 mm

Maße (H×B×T)	KBN
2.500 × 1.800 × 650 mm, Weitspann-Grundregal	META058178
2.500 × 1.800 × 800 mm, Weitspann-Grundregal	META058215
2.500 × 1.800 × 650 mm, Weitspann-Anbauregal	META058192
2.500 × 1.800 × 800 mm, Weitspann-Anbauregal	META058239

META MINI-RACK WEITSPANN-REGAL VERZ.

- mit 4 Böden
- Regalboden mit Spanplatte
- Traglast pro Boden 600 Kg
- höhenverstellbarer Boden alle 50 mm

Maße (H×B×T)	KBN
2.500 × 2.200 × 650 mm, Weitspann-Grundregal	META058291
2.500 × 2.200 × 800 mm, Weitspann-Grundregal	META058338
2.500 × 2.200 × 650 mm, Weitspann-Anbauregal	META058314
2.500 × 2.200 × 800 mm, Weitspann-Anbauregal	META058352

META MINI-RACK WEITSPANN-REGAL VERZ.

- mit 4 Böden
- Regalboden mit Spanplatte
- Traglast pro Boden 490 Kg
- höhenverstellbarer Boden alle 50 mm

Maße (H×B×T)	KBN
2.500 × 2.600 × 650 mm, Weitspann-Grundregal	META058413
2.500 × 2.600 × 800 mm, Weitspann-Grundregal	META048001
2.500 × 2.600 × 650 mm, Weitspann-Anbauregal	META058437
2.500 × 2.600 × 800 mm, Weitspann-Anbauregal	META048018

META LAGERTECHNIK

META MINI-RACK ZUSATZBODEN MIT SPANPLATTE

- 600 Kg Tragkraft
- ab 2.600 mm
- 490 Kg

Maße (H×B)	KBN
1.800 × 650 mm	META047080
1.800 × 800 mm	META047097
2.200 × 650 mm	META047110
2.200 × 800 mm	META047127
2.600 × 650 mm	META047257
2.600 × 800 mm	META047271



META MULTIPAL PALETTEN-GRUNDREGAL VERZ. FÜR 9 PALETTENPLÄTZE

Inkl. 2 Ständerrahmen und 4 Tragholme orange

Maße (H×B×T)	KBN
2.700 × 2.700 × 1.100 mm Traglast pro Palette 500Kg.	META248722
2.700 × 2.700 × 1.100 mm Traglast pro Palette 800Kg.	META249842
2.700 × 2.700 × 1.100 mm Traglast pro Palette 1000Kg.	META292435

META MULTIPAL PALETTEN-ANBAUREGAL VERZ. FÜR 9 PALETTENPLÄTZE

Inkl. 2 Ständerrahmen und 4 Tragholme orange

Maße (H×B×T)	KBN
2.700 × 2.700 × 1.100 mm Traglast pro Palette 500Kg.	META323450
2.700 × 2.700 × 1.100 mm Traglast pro Palette 800Kg.	META323658
2.700 × 2.700 × 1.100 mm Traglast pro Palette 1000Kg.	META323771

META MULTIPAL DURCHSCHIEBESICHERUNG 2.700 MM VERZ.

für Palettenüberstand 50 mm

Ausführung	KBN
leicht	META232189
schwer	META232233

META RAMMSCHUTZECKE HÖHE 400 MM

kompl. Mit Schraubanker

Ausführung	KBN
in Signalfarbe schwarz/gelb	META056846





META CLIP S3 STECK-UMWELT-GRUNDREGAL VERZ. MIT BODENWANNE

Belastung pro Boden 150 Kg inkl. Gitterrostböden und Bodenwanne für 28 ltr.

Ausführung	KBN
2.000 × 1.000 × 500 mm mit 5 Böden	META282481




META CLIP S3 STECK-GRUND-REIFENREGAL VERZ.

Ausführung	KBN
2.000 × 1.000 × 400 mm mit 3 Ebenen	REGALS3R201040

META CLIP S3 STECK-ANBAU-REIFENREGAL VERZ.

Ausführung	KBN
2.000 × 1.000 × 400 mm mit 3 Ebenen	REGALS3RA20104



META CLIP S3 STECK-GRUNDREGAL VERZ. INKL. 60 SICHTLAGERKASTEN

30 Sichtlagerkasten PKL 3rot und 30 Sichtlagerkasten PKL 3 blau

Ausführung	KBN
2.000 × 1.000 × 300 mm mit 10 Böden	META234138

META CLIP S3 STECK-ANBAUREGAL VERZ. INKL. 60 SICHTLAGERKASTEN

30 Sichtlagerkasten PKL 3rot und 30 Sichtlagerkasten PKL 3 blau

Ausführung	KBN
2.000 × 1.000 × 300 mm mit 10 Böden	META234152

META CLIP S3 STECK-GRUNDREGAL VERZ. INKL. 36 SICHTLAGERKASTEN

16 Sichtlagerkasten PKL 2 blau 20 Sichtlagerkasten PKL 2 rot

Ausführung	KBN
2.000 × 1.000 × 400 mm mit 9 Böden	META234206

META CLIP S3 STECK-ANBAUREGAL VERZ. INKL. 36 SICHTLAGERKASTEN

16 Sichtlagerkasten PKL 2 blau 20 Sichtlagerkasten PKL 2 rot

Ausführung	KBN
2.000 × 1.000 × 400 mm mit 9 Böden	META234213



META ATLAS ST KRAGARMREGAL EINSEITIG RAL 5010 ENZIANBLAU

- mit 5 Ablageebenen
- enzianblau RAL 5010

Maße (H×B×T)	KBN
2.000 × 2.700 × 500 mm mit 5 Ablageebenen 3 Ständer	REGALKR13
2.000 × 4.050 × 500 mm mit 5 Ablageebenen 4 Ständer	REGALKR14
2.000 × 5.400 × 500 mm mit 5 Ablageebenen 5 Ständer	REGALKR15
2.000 × 6.750 × 500 mm mit 5 Ablageebenen 6 Ständer	REGALKR16



META ATLAS ST KRAGARMREGAL DOPPELSEITIG RAL 5010 ENZIANBLAU

- mit 5 Ablageebenen
- enzianblau RAL 5010

Maße (H×B×T)	KBN
2.000 × 2.700 × 500 mm mit 2 × 5 Ablageebenen 3 Ständer	REGALKR23
2.000 × 4.050 × 500 mm mit 2 × 5 Ablageebenen 4 Ständer	REGALKR24
2.000 × 5.400 × 500 mm mit 2 × 5 Ablageebenen 5 Ständer	REGALKR25
2.000 × 6.750 × 500 mm mit 2 × 5 Ablageebenen 6 Ständer	REGALKR26

WERKSTATTEINRICHTUNG

KLEIDERSPIND MIT SOCKEL SERIE KL

- Lichtgrau
- mit Drehriegel



Maße (H×B×T)	Bestehend aus	KBN
1.800 × 600 × 500 mm	2 Abteilen, mit Sockel	OPV591730
1.800 × 900 × 500 mm	3 Abteilen, mit Sockel	OPV591790
1.800 × 1.200 × 500 mm	4 Abteilen, mit Sockel	OPV591850
1.850 × 600 × 500 mm	2 Abteilen, mit Füßen	OPV591720
1.850 × 900 × 500 mm	3 Abteilen, mit Füßen	OPV591780
1.850 × 1.200 × 500 mm	4 Abteilen, mit Füßen	OPV591840

KLEIDERSPIND MIT SOCKEL SERIE KL

- Lichtgrau/Blau
- mit Drehriegel



Maße (H×B×T)	Bestehend aus	KBN
1.800 × 600 × 500 mm	2 Abteilen, mit Sockel	OPV591731
1.800 × 900 × 500 mm	3 Abteilen, mit Sockel	OPV591791
1.800 × 1.200 × 500 mm	4 Abteilen, mit Sockel	OPV591851
1.850 × 600 × 500 mm	2 Abteilen, mit Füßen	OPV591721
1.850 × 900 × 500 mm	3 Abteilen, mit Füßen	OPV591781
1.850 × 1.200 × 500 mm	4 Abteilen, mit Füßen	OPV591841

MATERIALSCHRANK MIT FLÜGELTÜREN

- 4 Böden
- mit Drehriegel



Maße (H×B×T)	Bestehend aus	KBN
1.950 × 890 × 415 mm	Lichtgrau	OPV591700
1.950 × 890 × 545 mm	Lichtgrau	OPV591710
1.950 × 890 × 415 mm	Lichtgrau/Blau	OPV591701
1.950 × 890 × 545 mm	Lichtgrau/Blau	OPV591711

FACHBODEN VERZINKT

VPE 2Stück

Maße (H×B)	VPE	KBN
890 × 415 mm	2 Stück	OPV591709
890 × 545 mm	2 Stück	OPV591719

KOMPAKTWERKBANK WB211



Maße (H×B×T)	Bestehend aus	KBN
1.525 × 750 × 850 mm	linker Unterbau: 1 Ablageboden rechter Unterbau: 1 Schublade 150 mm und 1 Tür 420 mm Farbe RAL 7035/5010	OPV593001
1.525 × 750 × 850 mm	linker Unterbau: 1 Ablageboden rechter Unterbau: 1 Schublade 150 mm und 1 Tür 420 mm Farbe RAL 7035/7016	OPV593004

KOMPAKTWERKBANK WB213



Maße (H×B×T)	Bestehend aus	KBN
1.525 × 750 × 850 mm	linker Unterbau: 1 Tür 570 mm, dahinter 1 Ablageboden rechter Unterbau: 3 Schubladen 120, 150 und 300 mm Farbe RAL 7035/5010	OPV593011
1.525 × 750 × 850 mm	linker Unterbau: 1 Tür 570 mm, dahinter 1 Ablageboden rechter Unterbau: 3 Schubladen 120, 150 und 300 mm Farbe RAL 7035/7016	OPV593014

KOMPAKTWERKBANK WB214



Maße (H×B×T)	Bestehend aus	KBN
1.525 × 750 × 850 mm	linker Unterbau: 1 Schublade 150 mm und 1 Tür 420 mm rechter Unterbau: 1 Schublade 150 mm und 1 Tür 420 mm Farbe RAL 7035/5010	OPV593021
1.525 × 750 × 850 mm	linker Unterbau: 1 Schublade 150 mm und 1 Tür 420 mm rechter Unterbau: 1 Schublade 150 mm und 1 Tür 420 mm Farbe RAL 7035/7016	OPV593024



KOMPAKTWERKBANK WB307



Maße (H×B×T)	Bestehend aus	KBN
2.005 × 750 × 850 mm	linker Unterbau: 1 Tür 570 mm, dahinter 1 Ablageboden mittleres Feld: 1 Ablageboden rechter Unterbau: 3 Schubladen 120, 150 und 300 mm Farbe RAL 7035/5010	OPV593031
2.005 × 750 × 850 mm	linker Unterbau: 1 Tür 570 mm, dahinter 1 Ablageboden mittleres Feld: 1 Ablageboden rechter Unterbau: 3 Schubladen 120, 150 und 300 mm Farbe RAL 7035/7016	OPV593034



KOMPAKTWERKBANK WB308



Maße (H×B×T)	Bestehend aus	KBN
2.005 × 750 × 850 mm	linker Unterbau: 1 Schublade 150 mm und 1 Tür 420 mm mittleres Feld: 1 Ablageboden rechter Unterbau: 1 Schublade 150 mm und 1 Tür 420 mm Farbe RAL 7035/5010	OPV593041
2.005 × 750 × 850 mm	linker Unterbau: 1 Schublade 150 mm und 1 Tür 420 mm mittleres Feld: 1 Ablageboden rechter Unterbau: 1 Schublade 150 mm und 1 Tür 420 mm Farbe RAL 7035/7016	OPV593044



KOMPAKTWERKBANK WB309



Maße (H×B×T)	Bestehend aus	KBN
2.005 × 750 × 850 mm	linker Unterbau: 1 Schublade 150 mm und 1 Tür 420 mm mittlerer Unterbau: 1 Schublade 150 mm und 1 Tür 420 mm rechter Unterbau: 1 Schublade 150 mm und 1 Tür 420 mm Farbe RAL 7035/5010	OPV593051
2.005 × 750 × 850 mm	linker Unterbau: 1 Schublade 150 mm und 1 Tür 420 mm mittlerer Unterbau: 1 Schublade 150 mm und 1 Tür 420 mm rechter Unterbau: 1 Schublade 150 mm und 1 Tür 420 mm Farbe RAL 7035/701	OPV593054



BÄDER PROFESSIONELL SANIEREN

HEYLO®



Staubfreie Badsanierung

Sauberes Arbeiten sorgt für zufriedene Kunden und sichert Folgeaufträge. HEYLO bietet Ihnen für jede Badsanierung das ideale Gerät für staubfreies Arbeiten. Unser Produktsortiment reicht von BG BAU geförderten mobilen Luftreinigern, über Staubschutztüren- und wände bis hin zu Staubschutzkomplettsystemen.



Professionelle Bautrocknung

Mit HEYLO Trocknern beschleunigen Sie den Trocknungsprozess um bis zu 50 %. Bei einem Neubau oder einer Renovierung verkürzt sich somit die Bauzeit erheblich und Fertigstellungstermine können eingehalten werden. HEYLO bietet Ihnen leistungsstarke Bautrockner in allen Varianten sowie Ventilatoren und Feuchtemesstechnik.



Schauen Sie sich auch unseren Produktfilm an:



HEYLO KONDENSAKTIONSTROCKNER KT20

Mobiler Bautrockner mit integrierter Kondensatförderpumpe. Leiser Lüftermotor mit hoher Pressung. Inkl. MID-Energiezähler. Inkl. Stundenzähler für schnelle Kontrolle. Durch Rollkolbenkompressor in jeder Position transportabel und sofort einsetzbar. Kompakt, leicht und stapelbar. Sehr mobil mit Teleskop-Handgriff. Praktische Kabelaufwicklung. Anschluss eines externen Hygrostaten möglich. Schlauchanschluss für die Trockenluft (optional).

Entfeuchtungsleistung max.: 22 l / 24 h
 Luftleistung: 131 m³/h
 Leistungsaufnahme: 0,38 kW
 Gewicht: 20 Kg

Maße (LxBxH)	Entfeuchtungsleistung	KBN
360 x 330 x 490 mm	22 l / 24 h	HEYKT20



HEYLO KONDENSAKTIONSTROCKNER KT1800

Bautrockner mit extrem hoher Entfeuchtungsleistung. Leistungsstarker Radial-Lüfter mit Kugellager. Niedriger Stromverbrauch. 12,2 m Ablass-Schlauch, 7,6 m Netzkabel. Auftrags- und Gesamtstundenzähler. MID-Energiezähler. Gehäuse aus robustem ABS-Kunststoff. Leichter Transport durch große, semipneumatische Räder. Schlauchadapter für punktgenaue Führung der Trockenluft. Leise im Betrieb

Entfeuchtungsleistung max.: 58 l / 24 h
 Luftleistung: 343 m³/h
 Leistungsaufnahme: 0,69 kW
 Gewicht: 36 Kg

Maße (LxBxH)	Entfeuchtungsleistung	KBN
500 B 510 H 830 mm	max. 58 l / 24 h	HEYKT1800N



HEYLO KONDENSAKTIONSTROCKNER DT850

Schmales robustes Metallgehäuse für gutes Handling. Geringer Energieverbrauch. Einfache Bedienbarkeit. Serienmäßiger Betriebsstunden-/Energiezähler (kWh). Eingebauter Hygrostat zur stufenlosen Regulierung der Entfeuchtungsleistung. Wahlschalter Tank-/Schlauchbetrieb

Entfeuchtungsleistung max.: 44 l / 24 h
 Luftleistung: 500 m³/h
 Leistungsaufnahme: 0,71 kW
 Gewicht: 36 Kg

Maße (LxBxH)	Entfeuchtungsleistung	KBN
372 x 340 x 735 mm	44 l / 24 h	HEYDT850



HEYLO BAUTROCKNER BT 500

Leistungsstarkes Axialgebläse und hohe Pressung an Ausblasstutzen. Digitale Feuchte- und Abtauregelung. Heiß-Gas-Abtauung und Rollkolbenkompressor. 2-stufiger Ventilator. Interner Hygrostat. Fernbedienung durch einsteckbaren Hygrostat möglich. Betriebsstundenzähler im Steuerungsmodul. Schnelle und leichte Reinigung. Inklusive Energiezähler (kWh). Optionale Kondensatförderpumpe. Optionaler Schlauchanschluss am Abluftstutzen .

Komfort-Ausführung.
 Entfeuchtungsleistung max.: 55 l / 24 h
 Luftleistung: 550 m³/h
 Leistungsaufnahme: 0,6 kW
 Gewicht: 39 Kg

Maße (LxBxH)	Entfeuchtungsleistung	KBN
470 x 545 x 690 mm	max. 55 l / 24 h	HEYBT500



HEYLO BODENTROCKNER FD 360

Hochwertiges Gebläse mit 5 Lüfterflügeln. Einfaches Handling. 360° Ausblaswinkel. Großer Arbeitsbereich mit 28 m². Großer Aktionsradius mit 3 m Netzkabel. Stapelbar. Leichter Transport durch geringes Gesamtgewicht.

Luftleistung: 1.270 m³/h
 Leistungsaufnahme: 0,13 kW
 360° Ausblasradius
 Gewicht: 4,6 Kg

Maße (LxBxH)	Luftleistung	KBN
385 x 385 x 225 mm	max. 1.270 m ³ /h	HEYFD360



HEYLO INFRAROT-WÄRMEPLATTE IRW 200 / 200PRO

Punktgenaue Trocknung von örtlichen Wasserschäden. Wandtrocknung in größeren Räumen. Geräuschloses Trocknen (Einhaltung der Nachtruhe). Trocknungsbeschleunigung in Kombination mit Kondensationstrocknern. Auch als Heizung in Bauwagen nutzbar. Klappbare Standfüße inklusive.

Leistung: 220 W
 Elektr. Anschluss: 230 V / 50 Hz
 Gewicht: 4,8 Kg

Maße (HxBxT)	Heizleistung	KBN
380 x 650 x 40 mm	220 W	HEYIRW200
380 x 650 x 45 mm	220 W Inkl. kWh Zähler	HEYIRW200PRO



HEYLO INFRAROT-WÄRMEPLATTE IRW 500 / 500PRO

Punktgenaue Trocknung von örtlichen Wasserschäden. Wandtrocknung in größeren Räumen. Geräuschloses Trocknen (Einhaltung der Nachtruhe). Trocknungsbeschleunigung in Kombination mit Kondensationstrocknern. Auch als Heizung in Bauwagen nutzbar. Klappbare Standfüße inklusive.

Leistung: 525 W
 Elektr. Anschluss: 230 V / 50 Hz
 Gewicht: 9,7 Kg

Maße (bxt)	Heizleistung	KBN
1.200 x 560 x 40mm	525 W	HEYIRW500
1.200 x 560 x 40 mm	525 W Inkl. kWh Zähler	HEYIRW500PRO



HEYLO VENTILATOR TD 300

Vielseitig einsetzbar. In mehreren Positionen aufstellbar. Kraftvoller Motor Stapelbar für geringen Platzbedarf. Sehr servicefreundlich. Laufruhiges Metalllaufrad. Überstromschutz bei Überlast für mehr Sicherheit. MID-Energiezähler.

Luftleistung: 437 m³/h
 Pressung: 120 Pa
 Leistungsaufnahme: 0,07 kW
 Gewicht: 3,2 Kg

Maße (LxBxH)	Luftleistung	KBN
300 x 280 x 250 mm	max. 437 m ³ /h	HEYTD300



HEYLO ELEKTROHEIZER DE 2 XL

Elektroheizer 1 bis 2 kW mit Lüftungsfunktion. 2-stufig regelbare Heizleistung. Stufenlose Temperaturregelung. Keramisches PTC-Heizelement. Temperaturbegrenzung mit automatischer Rückstellung und Überhitzungsschutz. Leicht und kompakt.

Heizleistung: 1 / 2 kW
 Elektr. Anschluss: 230 V / 50 Hz
 Absicherung: 16 A
 Luftleistung: 90 m³/h
 Gewicht: 2,5 Kg

Maße (LxBxH)	Heizleistung	KBN
185 x 168 x 223 mm	1 / 2 kW	HEYDE2XL



HEYLO ELEKTROHEIZER DE 3 XL PRO

Elektroheizer mit bis zu 3 kW. Heizleistung 2-stufig regelbar. Mit Betriebsstundenzähler. Mit zusätzlicher Lüftungsfunktion. Temperaturregelung von + 5 °C bis + 40 °C stufenlos. Keramisches PTC-Heizelement. Temperaturbegrenzung mit automatischer Rückstellung und Überhitzungsschutz. Kompakt, leicht und durch klappbaren Tragegriff auch stapelbar.

Heizleistung: 1,5 / 3 kW
 Elektr. Anschluss: 230 V / 50 Hz
 Absicherung: 16 A
 Luftleistung: 140 m³/h
 Gewicht: 4,6 Kg

Maße (HxBxT)	Heizleistung	KBN
313 x 240 x 225 mm	1,5 / 3 kW	HEYDE3XLPRO



HEYLO POWERVENT 1500 KOMBI

Leicht und handlich. Einfacher Transport durch praktische Griffe. Gehäuse aus ABS-Kunststoff für hohe Robustheit. Geringe Leistungsaufnahme. Hohe Luftpressung für lange Schläuche. Staubabsaugung mittels Staubsäcke (M-Klasse). Gezielte Ventilation mittels Anschluss von Schläuchen möglich - auf der Ansaug- und Ausblasseite .

Luftleistung: 1.162 m³/h
 Pressung: 266 Pa
 Leistungsaufnahme: 0,16 kW
 Gewicht: 8Kg

Maße (HxBxT)	Luftleistung	KBN
380 x 310 x 350 mm	1.162 m ³ /h	HEYPV1500K



HEYLO POWERVENT 3000 KOMBI

Leicht und handlich. Einfacher Transport durch praktische Griffe. Gehäuse aus ABS-Kunststoff für hohe Robustheit. Geringe Leistungsaufnahme. Hohe Luftpressung für lange Schläuche. Staubabsaugung mittels Staubsäcke (M-Klasse). ezielte Ventilation mittels Anschluss von Schläuchen möglich - auf der Ansaug- und Ausblasseite

Luftleistung: 5.410 m³/h
 Pressung: 501 Pa
 Leistungsaufnahme: 0,65 kW

Maße (HxBxT)	Luftleistung	KBN
520 x 400 x 530 mm	5.410 m ³ /h	HEYPV3000K



HEYLO STAUBSCHUTZ KOMPLETTSYSTEM DCS-PV3000

Schnell installiertes Staubschutzsystem zur Staubabsaugung und Unterdruckhaltung in Räumen.

Bestehend aus: Staubstutztür DCD 3.0 (Basistürelement + PVC-Folie mit Klettband + Transporttasche) + Luftreiniger PowerFilter 1400 (1.400 m³/h) + Vorfilter Grobstaubfilter (G4)+ Feinstaubfilter (F9/Klasse M) + Saugstutzen + Luftschlauch (Länge 7,6 m) inkl. Befestigungsgurt.

Für Schimmelpilzsanierung optional auch HEPA-Filter H14 (Klasse H) einsetzbar.

Einsetzbar für Türbreiten von 680 - 830 mm. Durch verschiedene Türadapter optional erweiterbar.

Luftleistung Ventilator PV 3000: 3.102 m³/h
Elektr. Anschluss: 230 V / 50 Hz

Maße (HxBxT)	Luftleistung	KBN
600 x 800 x 1.250 mm	3.102 m ³ /h	HEYDCSPV3000



HEYLO STAUBSCHUTZ KOMPLETTSYSTEM DCS-PF 1400

Staubschutzsystem zur Staubabsaugung und Unterdruckhaltung in Räumen.

Bestehend aus: Staubstutztür DCD 3.0 (Basistürelement + 2 x PVC-Folie inkl. Klettband + Transporttasche) + Axialventilator PowerVent 3000 (3.102 m³/h) + Staubsack M-Klasse + Befestigungsschelle + Luftschlauch (Länge 7,6 m) inkl. Befestigungsgurt + Schlauchadapter.

Geeignet für Türbreiten von 680 - 830 mm. Optional erweiterbar durch Türadapter.

Luftleistung: 1.400 m³/h
Elektr. Anschluss: 230 V / 50 Hz
Leistungsaufnahme: 0,175 kW

Maße (HxBxT)	Luftleistung	KBN
600 x 800 x 1.250 mm	1.400 m ³ /h	HEYDCSPF1400



FETRA STAHLROHR SACKKARRE

Handlich, mit Stahlblechschaufel, stabile Schweißkonstruktion, pulverbeschichtet, blau, RAL 5007. Sicherheitsgriffe. Stahlblechschaufel anschraubbar und dadurch austauschbar. Räder wahlweise mit Vollgummi- oder Luftbereifung, auf Kunststoff-Felgen. Naben mit Rollenlagerung. Bügel oben und Querstreben durchgebogen. Für den sicheren Transport von runden Gütern, wie Rollen, Kannen, Eimern usw. Zerlegte Anlieferung.

Maße Lufträder	Tragkraft	Maße Schaufel	KBN
260 × 85 mm	250 Kg	400 × 150 mm	SACKK1115L
260 × 85 mm	200 kg	320 × 250 mm	SACKK1125L
260 × 85 mm	300 kg	320 × 250 mm	SACKK1330L



FETRA TREPPENKARRE

Tragkraft 200 Kg. Stabile Schweißkonstruktion, mit Stahlblechschaufel, pulverbeschichtet, nur blau RAL 5007. Sicherheitsgriffe. Zerlegte Anlieferung. Mit 2 dreiarmligen Rad-Sternen, jeweils 3 TPE-Räder 160 mm Ø oder 5 TPE-Räder 125 mm Ø, Naben mit Kugellager. Bügel oben und Querstreben durchgebogen. Für den sicheren Transport von runden Gütern, wie Rollen, Kannen, Eimern usw.

Maße Laufrad	Ausstattung	Maße Schaufel	KBN
160 × 40 mm	3-Rad-Stern, je 3 TPE-Räder	320 × 250 mm	SACKKTK100
260 × 85 mm	Lufträder, 5 TPE-Räder	320 × 250 mm	SACKK1327
260 × 85 mm	Lufträder, 5 TPE-Räder	480 × 300 mm	SACKKTK1328

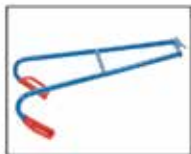


FETRA GERÄTEKARRE

Geschweißte Stahlrohrkonstruktion, pulverbeschichtet blau RAL 5007. Zum Transport von Öfen, Kühlschränken, Waschautomaten u.ä. Breite Gummiauflage, Antirutschbelag auf der Schaufel. Lufträder, Naben mit Rollenlagerung.

Maße Lufträder	Tragkraft	Maße Schaufel	KBN
260 × 85 mm	350 Kg	450 × 150 mm	SACKK11040
260 × 85 mm	350 Kg	450 × 150 mm	SACKK11042


Schauen Sie sich auch unseren Anwendungsfilm an:



FETRA GERÄTEKARRE

Schwere Gerätekarre zum Transport von großen Lasten wie z. B. Heizkessel auf der Ebene und ganz besonders auf Treppen. Sehr stabile geschweißte Stahlrohrkonstruktion, pulverbeschichtet blau RAL 5007. Anlagen mit breiten Gummiprofilen, Schaufel mit Antirutschbelag. Komplettausrüstung mit: Großen Lufträdern 300 x 105 mm, Nabe mit Rollenlagerung. Mit Treppensternen mit je 3 blaugrauen Vollgummirädern 160 x 40 mm. Lufträder und Treppensterne sind im Wechsel auf einer Achse verwendbar. Mit Stützrädern aus Vollgummi 160 x 40 mm, „spurlos“. Dadurch ist die Karre im abgesenkten Zustand mühelos fahrbar. Feststeller an den Stützrädern. Dadurch sind die Stützräder bei der Treppabfahrt als Bremsen einsetzbar. Griffbügel höhenverstellbar und um 180° drehbar. Dadurch kann die Griffposition für jede Transportlage optimal eingestellt werden. Mit Traghalm und Spanngurt zur Ladungssicherung.

Maße Lufträder	Tragkraft	KBN
300 x 105 mm	400 Kg	SACKK11050



FETRA TRAGEHOLM FÜR SACKKARRE

für Karren, außer 11050 - 11052

Bestehend aus	KBN
2 Griffrohre mit Einhängenhaken und Querstreben verschweißt, pulverbeschichtet blau RAL 5007.	SACKKTH



FETRA KLAPPWAGEN

Stahlrohrwagen, pulverbeschichtet blau RAL 5007, Ladefläche aus Holzwerkstoffplatte, Oberfläche Buchendekor. Schiebebügel auf Plattform klappbar. 2 Lenk- und 2 Bockrollen, TPE-Bereifung, Naben mit Rillenkugellager. Feststeller an den Lenkrollen, gemäß der Europäischen Norm EN 1757-3 (Sicherheit von Plattformwagen).

Maße Ladefläche	Tragkraft	KBN
720 x 450 mm	250 Kg	KW1132
900 x 600 mm	250 Kg	KW1154



FETRA MAGAZINWAGEN

Stahlrohr, Schweißkonstruktion, pulverbeschichtet, blau RAL 5007. Plattform Holzwerkstoffplatte, Oberfläche Buchendekor. 2 Lenk- und 2 Bockrollen, TPE-Bereifung, Naben mit Rillenkugellager. Feststeller an den Lenkrollen, gemäß der Europäischen Norm EN 1757-3 (Sicherheit von Plattformwagen).

Maße Ladefläche	Tragkraft	KBN
850 x 450 mm	250 Kg	MW1200
1.000 x 600 mm	250 kg	MW1202



FETRA ABFALLSAMMLER MIT DECKEL

In Stahlrohrkonstruktion, pulverbeschichtet, lichtgrau RAL 7035. PVC-Deckel und Klemmring, Öffnungs-Ø 340 mm. Für 120 Liter Säcke. 4 Standfüße.

Maße	Größe Säcke	KBN
960 x 500 x 500 mm	120 Liter	AFS1385

Schauen Sie sich auch unseren Anwendungsfilm an:



FETRA ALU-STAHLROHR PAKETROLLER

Erstklassig verarbeitete Aluminium-Stahlrohrkonstruktion mit Aluminium-Schaufel und hochwertigen Kunststoffteilen. Räder mit Polymerbereifung blaugrau spurlos, Naben mit Rollenlager. Griffbügel aus handsympathischem rutschsicherem Material. Elastisches Spannband und Spannleiste zur Sicherung des Transportgutes. Schaufel und Räder mit einem Handgriff an- und abklappbar, Griffholm einschiebbar. In wenigen Sekunden einsatzbereit.

Räder	Tragkraft	Maße Schaufel	KBN
Polymer-Räder 170 x 35 mm	125 Kg	480 x 320 mm	SACKKPR1732
Lufträder 220 x 70 mm	250 kg	595 x 450 mm	SACKKPR1735



FETRA GABELHUBWAGEN MIT TANDEMROLLEN

Rahmen und Gabeln in verwindungsfreier Schalenbauweise, gelb pulverbeschichtet. Hydraulische Handpumpe wartungsfrei gelagert. Stabile Stahlrohrdeichsel mit Gegenlager für Schubbetrieb, pulverbeschichtet schwarz, Griff gummiemantelt. Bedienhebel für die Funktionen: Heben - Fahren - Senken. Lenkeinschlag 2 x 100°. Lenkräder Ø x B = 200 x 50 mm. Gabelrollen Ø x B = 80 x 70 mm. Kletterrollen an den Gabelspitzen. Berädern: Geringer Rollwiderstand, elastischer Lauf. Gut auf empfindlichen Böden, nicht kreidend = spurlos. Geringe Fahrgeräusche. Bereifung Polyurethan

Maße Gabellänge	Tragkraft	KBN
1.150 mm	2.500 Kg	HUBW25F



FETRA MÖBELROLLER

Plattform aus Sperrholz mit Rutschschutzbelag versehen. 4 Lenkrollen mit Polyamidrädern 100 x 30 mm oder Vollgummi-Bereifung 100 x 38 mm. Verpackungseinheit = 2 Stück.

Maße Ladefläche	Tragkraft	KBN
600 x 350 mm	500 Kg, Polyamidrädern	MR2352
600 x 350 mm	300 kg, Vollgummi-Bereifung	MR2353



FETRA SCHIEBEBÜGELWAGEN

Stahlrohr und Profilstahl geschweißt, pulverbeschichtet RAL 5007, Plattform Holzwerkstoffplatte, Oberfläche Buchendekor. 2 Lenk- und 2 Bockrollen, TPE-Bereifung, Naben mit Rillenkugellager. Feststeller an den Lenkrollen, gemäß der Europäischen Norm EN 1757-3 (Sicherheit von Plattformwagen).

Maße Ladefläche	Tragkraft	KBN
1.000 x 700 mm	600 Kg	SBW2502
1.200 x 800 mm	600 kg	SBW2503

Service SYSTEM

Fahrzeugeinrichtungen

PROGRAMMÜBERSICHT



- Variables System für alle Transportertypen und Gewerke
- Intelligenter Materialmix aus Stahl und Aluminium
- Umfangreiches Lager-Sortiment an fertigen Paketen und Modulen
- Attraktive Aktionsangebote
- Beratung, 3D gestützte CAD Planung und Einbauservice
- Dachträger, Ladungssicherung, Boden- und Wandverkleidungen u.v.m



Update 5.3



FAHRZEUGEINRICHTUNG PROFI-AKTIONSPAKET K

linkes Modul B 1.014 × H 980 × T 360 mm
rechtes Modul B 760 × H 805 × T 360 mm
Geeignet für kleine Transporter z.B. VW Caddy, Citroen Belingo,
Fiat Doblo, Ford Connect, MB Citan

KBN: FAHRZEUGPAK



FAHRZEUGEINRICHTUNG PROFI-AKTIONSPAKET M

linkes Modul B 1.774 × H 1.120 × T 360 mm
rechtes Modul B 1.014 × H 980 × T 360 mm
Geeignet für z.B. VW T6 kurz, Citroen Jumpy 2016 L2 + L3,
Fiat Talento 2016, Opel Vivaro Cargo 2019 L2 + L3,
MB Vito kompakt 2014, Renault Trafic 2014


KBN: FAHRZEUGPAM



**FAHRZEUGEINRICHTUNG PROFI-AKTIONSPAKET M
MIT LANGUTWANNE**

linkes Modul B 1.774 × H 1.120 × T 360 mm mit Langgutwanne
rechtes Modul B 1.014 × H 980 × T 360 mm
Geeignet für z.B. VW T6 kurz, Citroen Jumpy 2016 L2 + L3,
Fiat Talento 2016, Opel Vivaro Cargo 2019 L2 + L3,
MB Vito kompakt 2014, Renault Trafic 2014

KBN: FAHRZEUGPAMLGW



**FAHRZEUGEINRICHTUNG PROFI-AKTIONSPAKET ML
MIT LANGGUTWANNE**

linkes Modul B 2.027 × H 1.120 × T 360 mm
rechtes Modul B 1.014 × H 980 × T 360 mm
Geeignet für z.B. VW T6 kurz + lang, Citroen Jumpy 2016 L3, Fiat Ducato +
Transit, Opel Movano, MB Vito lang 2014, Renault Trafic 2014 + Master.

KBN: FAHRZEUGPAMLLG



SAFECLAMP LEITERHALTER 2 STÜCK ABSCHLIESSBAR FÜR DACHGEPÄCKTRÄGER

KBN: FAHRZEUGLH





Steigtechnik nach Maß

Wenn's „von der Stange“ nicht passt, liefern wir Ihnen neben Leitern und Gerüsten, gerne die passende Sonderlösung!

Leitern, Gerüste und Steigtechnik-Sonderlösungen

Ob einfacher Zugang, Wartungsbühne, Arbeitsplattform, Laufsteg oder Überstieg. Unsere Steigtechnik bietet effektive und sichere Lösungen für alle Arbeiten in der Höhe. Wir beraten Sie gerne!

Wir bieten individuelle Sonderlösungen für:

- Nutz- und Schienenfahrzeuge
- Luftfahrt
- Industrie- und Außenanlagen
- Transportlogistik



STUFEN-STEHLEITER ALU ML

- einseitig begehbar
- ergonomisch geformte Leiterholme für leichtes Handling
- 80 mm tiefe, geriffelte Stufen und große Plattform
- hochfest verschraubte Stufen- / Holmverbindung
- konische Holmführung für sicheren Stand
- 4-fach genietetes Leitergelenk aus Aluminium
- rutschsichere Leiterschuhe
- ab sechs Stufen: Spreizsicherung mit zwei hochfesten Perlongurten
- Stufenabstand: 235 mm
- Leiterneigung: 70°
- maximale Belastung: 150 kg



Arbeitshöhe	Stufen incl. Standplattform	KBN
2,75 m	3	HHL3ML
3,00 m	4	HHL4ML
3,25 m	5	HHL5ML
3,50 m	6	HHL6ML
3,75 m	7	HHL7ML

STUFEN-STEHLEITER ALU ML2X


- beidseitig begehbar
- ergonomisch geformte Leiterholme für leichtes Handling
- 80 mm tiefe, geriffelte Stufen
- hochfest verschraubte Stufen- / Holmverbindung
- konische Holmführung für sicheren Stand
- 2-fach verschraubtes, massives Leitergelenk aus Aluminium
- rutschsichere Leiterschuhe
- Spreizsicherung mit zwei hochfesten Perlongurten
- Stufenabstand: 235 mm
- Leiterneigung: 70°
- maximale Belastung: 150 kg



Arbeitshöhe	Stufen incl. Standplattform	KBN
2,25 m	2 x 3	DSL3ML
2,50 m	2 x 4	DSL4ML
2,75 m	2 x 5	DSL5ML
3,00 m	2 x 6	DSL6ML
3,25 m	2 x 7	DSL7ML

MEHRZWECKLEITER ALU

- 3 teilige Leiter
- mit Traverse
- Sprossen-Mehrzweckleiter aus Aluminium
- stabile Rechteckrohr-Holme
- beidseitig geriffelte Vierkantsprossen 30x30 mm
- 4-fach gebördelte Sprossen- / Holmverbindung
- einsetzbar als Steh- Anlege- und Schiebeleiter
- Treppengängig bei Leiterlänge bis 3,0 m
- einfache Höhenverstellung dank Steckhaken mit automatisch einrastender Abhebesicherung
- nivello®-Leiterschuhe und nivello®-Traverse (liegt lose bei)
- Spreizsicherung mit zwei hochfesten Perlongurten und lösbarer Metallstrebe
- Sprossenabstand: 280 mm
- Leiterbreite: 490 mm (ohne Traverse)
- maximale Belastung: 150 kg



Arbeitshöhe i	Stufen	KBN
2,25 m	3 x 7	MZL37
2,50 m	3 x 9	MZL39
2,75 m	3 x 11	MZL311

Schauen Sie sich auch unseren Anwendungsfilm an:



SCHIEBELEITER ALU

- zweiteilig
- mit Standard-Traverse tabile Rechteckrohr-Holme
- geidseitig geriffelte Vierkantsprossen 30 x 30 mm
- 4-fach gebördelte Sprossen-/Holmverbindung
- einfache Höhenverstellung von Sprosse zu Sprosse dank Stekhaken mit automatisch einrastender Abhebesicherung
- Oberleiter ab Größe 2 x 14 Sprossen mit Wandlaufrollen
- korrosionsbeständige Führungsbeschläge
- Oberleitern bis 3,0 m mit nivello®-Leiterschuhe
- Sprossenabstand: 280 mm
- Leiterbreite: 420 mm (ohne Traverse)
- maximale Belastung: 150 kg

Hinweis: Nach Norm ist das aufgesetzte Schiebeleiterteil bei Längen über 3,0 m nicht von der Leiter trennbar



Arbeitshöhe	Länge eingefahren in mtr	Stufen	KBN
5,70 m	2,80	2 x 9	SL29
6,60 m	3,30	2 x 11	SL211
7,70 m	3,80	2 x 13	SL213
8,80 m	4,40	2 x 15	SL215



KLAPPGERÜST ALU ML

- max. Belastbarkeit: 150 kg
- Gewicht: 30 kg

Rollgerüst aus stabilem Aluminium-Rundrohr mit geschweißten Rahmenteilen. Das Rollgerüst ist im aufgebauten Zustand Türgängig. Arbeitshöhe 3,0 m

Maße der Plattform	Arbeitshöhe in m	KBN
1.600 x 600 mm	3,00	KLPFH099ML

ROLLGERÜST ALU MIT FAHRBALKEN

- Plattformgröße 1.800 x 750 mm
- mit Fahrbalken
- Rollgerüst aus stabilem Aluminium-Rundrohr mit geschweißten Rahmenteilen
- Baukastenprinzip für den flexiblen Einsatz:
Alle Gerüstteile sind auch einzeln als Ersatz- oder Erweiterungsteile erhältlich
- werkzeugloser Auf- und Abbau dank Steckverbindungen und Schnellverschlüssen
- Arbeitshöhen bis 12,5 m

Arbeitshöhe	KBN
bis 5,50 m	RGPFH345
bis 6,50 m	RGPFH445
bis 7,50 m	RGPFH545





HOLZ STUFEN STEHLEITER

- beidseitig begehbar
- 85 mm tiefe, geriffelte Stufen
- Holme und Stufen aus astfreier Kiefer
- verzapfte Stufen-/Holmverbindung, dadurch glatte Holmoberfläche
- stabile Hufeisenscharniere aus Stahl
- serienmäßig mit praktischem Eimerhaken
- Spreizsicherung mit zwei verzinkten Stahlketten
- leicht zu transportieren dank integriertem Griffloch
- rutschsichere Leiterschuhe
- maximale Belastung: 150 kg

Arbeitshöhe	Stufen	KBN
2,30 m	2 x 3	HDSSL3
2,50 m	2 x 4	HDSSL4
2,70 m	2 x 5	HDSSL5
3,00 m	2 x 6	HDSSL6

HOLZ SPROSSEN STEHLEITER

- beidseitig begehbar
- Holme aus keilverzinkter Kiefer oder astfreier Caroline-Pine, Sprossen aus Esche gefertigt
- verzapfte Sprossen-/Holmverbindung, dadurch glatte Holmoberfläche
- stabile Hufeisenscharniere aus Stahl
- serienmäßig mit praktischem Eimerhaken
- Spreizsicherung mit zwei verzinkten Stahlketten
- maximale Belastung: 150 kg



Arbeitshöhe	Sprossen	KBN
2,50 m	2 x 4	STLH4
2,80 m	2 x 5	STLH5
3,00 m	2 x 6	STLH6
3,30 m	2 x 7	STLH7
3,60 m	2 x 8	STLH8



Schauen Sie sich auch unseren Anwendungsfilm an:



TELESKOPLEITER TELESTEP PRIME

- mit Stabilisator
- Teleskopische Leiter mit einem dreieckigen Design der Holme, das die Leiter widerstandsfähiger gegen Verdrehung und damit stabiler macht.
- einfaches und sicheres Entriegeln
- immer die richtige Höhe – viele Leitern in einer
- tiefe Sicherheitsstufen – ergonomisches Stehen auch über lange Zeiträume
- kompakt und einfach zu transportieren – leicht, aber stabil

Ausführung	KBN
3,5 m	TKLP350ST
4,1 m	TKLP410ST



TELESKOPLEITER TELESTEP PRIME

- teleskopische Leiter mit einem dreieckigen Design der Holme, das die Leiter widerstandsfähiger gegen Verdrehung und damit stabiler macht.
- einfaches und sicheres Entriegeln
- immer die richtige Höhe – viele Leitern in einer
- tiefe Sicherheitsstufen – ergonomisches Stehen auch über lange Zeiträume
- kompakt und einfach zu transportieren – leicht, aber stabil

Ausführung	KBN
3,0 m Leiterlänge	TKLP300
4,1 m Leiterlänge mit Quertraverse	TKLP410Q



TELESTEP TRANSPORTTASCHE FÜR TELESKOPLEITER

- mit Schultergurt
- nicht für Leiter mit Stabilisatoren

Ausführung	KBN
für Teleskopleiter	TKLPTASCHE



TELESTEP SICHERHEITSFÜßE

mit Stabilisator

Ausführung	KBN
verstellbar für Teleskopleiter für TKLP300	TKLPVF
verstellbar für Teleskopleiter mit Quertraverse	TKLPVFQ



TELESKOPLEITER STABILISATOR PRIME

Set zur Nachrüstung bereits vorhandener Leitern.

Leitern mit mehr als 3 m Länge brauchen laut EN-Norm eine Standverbreiterung.

Ausführung	KBN
für 3,5 m und 3,8 m	TKLPST350
für 4,1 m	TKLPST410



TELESKOPLEITER TELESTEP COMBI LINE

- viele Leitern in einer
- die komfortabelste Leiter auf dem Markt aufgrund der tiefen Sicherheitsstufen
- Einsatzmöglichkeit als freistehende Leiter oder Anlegeleiter
- Linienprofile auf den Stufen zur Minimierung der Rutschgefahr
- minimaler Schwenkradius für alle räumlichen Gegebenheiten
- einfaches und sicheres Entriegeln
- kompakt und einfach zu transportieren – leicht, aber stabil

Ausführung	KBN
beidseitig begehbar 2 x 6 Stufen + 2	TKLCL23

HTI

HANDEL FÜR TIEFBAU UND INDUSTRIE-TECHNIK

WWW.HTI-HANDEL.DE



HTI DINGER & HORTMANN KG

01665 KLIPPHAUSEN | DRESDNER STRASSE 2

T +49 35204 966-0 | F +49 35204 966-199

KLIPPHAUSEN.INFO@HTI-HANDEL.DE

HTI BÄR & OLLENROTH KG

15834 RANGSDORF | MITTENWALDER STRASSE 8

T +49 33708 26-0 | F +49 33708 26-305

VERKAUF.GM@HTI-HANDEL.DE

EMIL STELLING ARMATUREN KG

20537 HAMBURG | HAMMER DEICH 70

T +49 40 325645-0 | F +49 40 325645-55

INFO@EMIL-STELLING.DE

HTI FELDTMANN KG

22549 HAMBURG | BRANDSTÜCKEN 31

T +49 40 80720-0 | F +49 40 80061-52

INFO@HTI-FELDTMANN.DE

DODEN ARMATUREN KG

28219 BREMEN | ROSENHEIMER STRASSE 11

T +49 421 16080-0 | F +49 421 16080-40

VERKAUF@DODEN.DE

HTI CORDES & GRAEFE KG

28816 STUHR | WULFHOOPE STRASSE 1-5

T +49 421 8998-0 | F +49 421 8998-329

INFO.BREMEN@HTI-HANDEL.DE

HTI COLLIN KG

30165 HANNOVER | VINNHORSTER WEG 150

T +49 511 74057-0 | F +49 511 74057-30

INFO.HANNOVER@HTI-HANDEL.DE

HTI COLLIN & HOFMANN KG

47059 DUISBURG | COLLINWEG

T +49 203 28900-3010 | F +49 203 28900-193300

INFO.COLLIN-HOFMANN@HTI-HANDEL.DE

HTI COLLIN & SCHULTEN KG

47059 DUISBURG | COLLINWEG

T +49 203 28900-4200 | F +49 203 28900-194000

HTI.CS-INFO@HTI-HANDEL.DE

HTI HORTMANN KG

57234 WILNSDORF | ELKERSBERG 11

T +49 2739 8759-0 | F +49 2739 8759-211

INFO@HORTMANN-HANDEL.DE

HTI EISEN-RIEG KG

64846 GROß-ZIMMERN | RÖNTGENSTRASSE 17

T +49 6071 4991-0 | F +49 6071 4991-190

HTI.GROSSZIMMERN@HTI-HANDEL.DE

HTI ZEHNTER KG

71083 HERRENBERG-GÜLTSTEIN | HERTZSTRASSE 11

T +49 7032 9793-0 | F +49 7032 9793-25

HTI-ZEHNTER@HTI-HANDEL.DE

HTI GIENGER KG

85570 MARKT SCHWABEN | POINGER STRASSE 4

T +49 8121 44-224 | F +49 8121 44-217

INFO.MS@HTI-HANDEL.DE

HTI THÜRINGEN KG

99087 ERFURT | JUSTUS-LIEBIG-STRASSE 34

T +49 361 74039-0 | F +49 361 74039-44

INFO.ERFURT@HTI-HANDEL.DE

